

With English translation

Go To JR Kusatsu Line

Let's Enjoy Cycling!!!



甲賀忍者発祥の地

草津線沿線には甲賀忍者発祥の地があります。田園広がる隠れ里甲賀を自転車で駆け抜けよう!

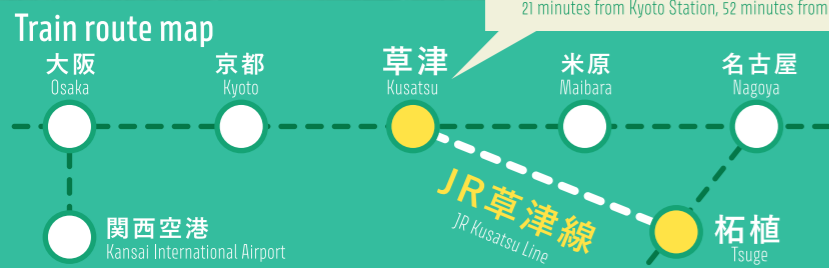
滋賀・甲賀

JR 草津線沿線でサイクリングを楽しもう♪



草津駅まで新快速で
京都から21分 大阪から52分

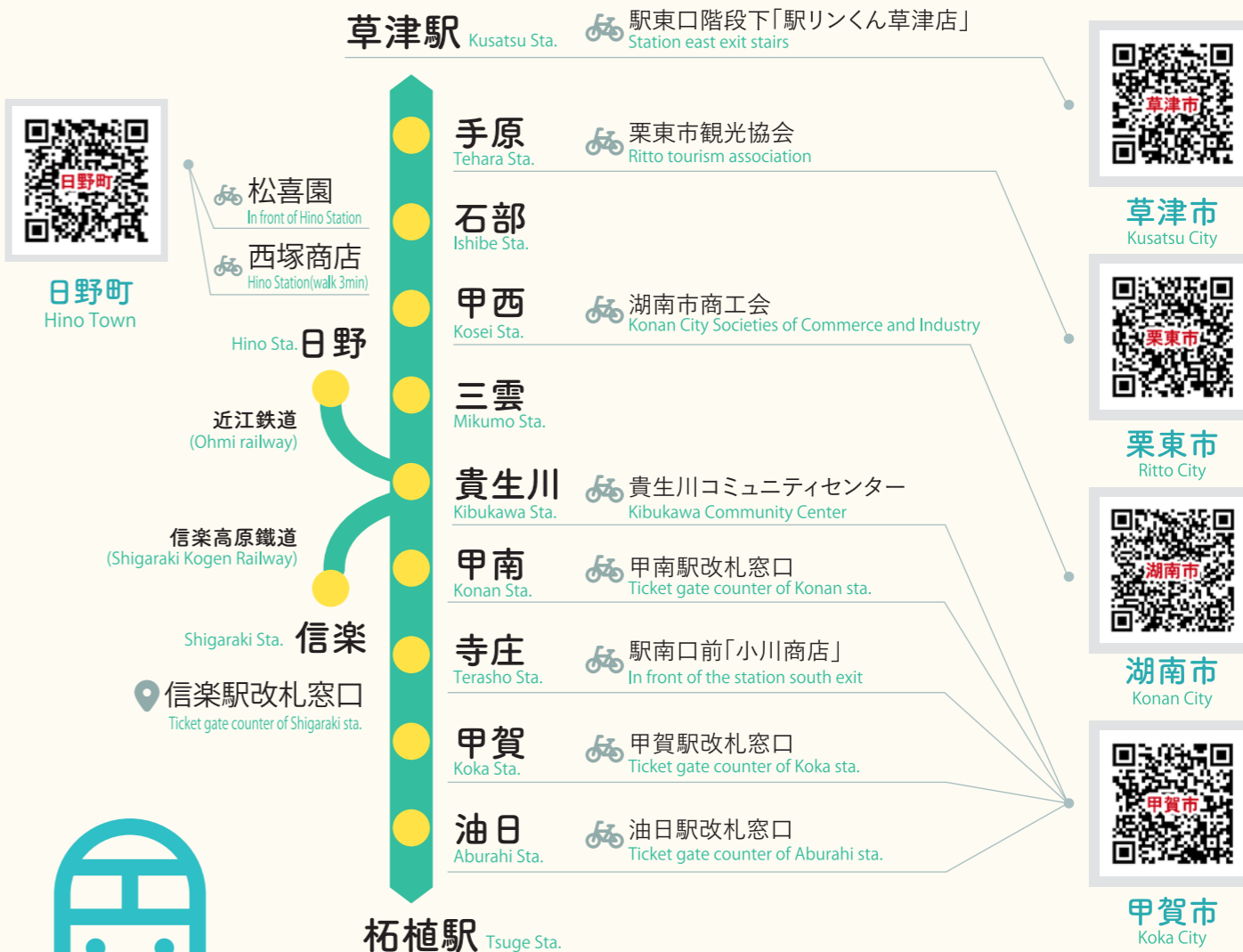
Take Special Rapid Service to Kusatsu Station
21 minutes from Kyoto Station, 52 minutes from Osaka Station.



Feels great♪



レンタサイクル Bicycle rental 貸出場所 Reception



information

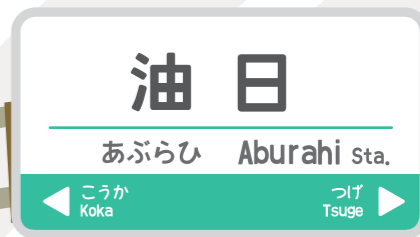
草津線沿線の観光協会
Tourism information along the Kusatsu Line

 草津市観光物産協会 Kusatsu City	 栗東市観光協会 Ritto City	 湖南市観光協会 Konan City	 甲賀市観光まちづくり協会 Koka City
 信楽町観光協会 Shigaraki-cho, Koka City	 日野観光協会 Hino Town	 伊賀上野観光協会 Iga City	 滋賀県(びわこビジターズビューロー) Shiga prefecture

甲賀 地域は比較的平地が多く、初心者でも楽しめます。
 田園風景が続くのんびりとした景色を見ながら
 忍者の歴史を感じる甲賀の地を巡ってみよう！

Koka is a relatively flat area, so even beginners can enjoy cycling.
 Why don't you take a tour of the area where
 you can feel the history of ninja while cycling the countryside.

Let's go cycling




- 🚲 油日駅レンタサイクル Koka Station Bicycle Rental
- ⬇️ 10min
- 🏯 油日神社 Aburahi shrine
- ⬇️ 6min
- 🏯 櫛野寺 Rakuyaji Temple
- ⬇️ 19min
- 🚉 油日駅 Aburahi Station

- 🚲 甲賀駅レンタサイクル Koka Station Bicycle Rental
- ⬇️ 3min
- 🍴 グリル山水(テイクアウト可) (Dine in or take away at Grill Sansui)
- ⬇️ 10min
- 🌲 鹿深夢の森 Kafuka Yumenomori Park
- ⬇️ 1min
- 🏯 くすり学習館 Koka medicine museum
- ⬇️ 8min
- 🚉 甲賀駅 Koka Station

- 🚲 寺庄駅前「小川商店」レンタサイクル Bicycle rental at "Ogawa Shoten" in front of Terasho Station
- ⬇️ 3min
- 🍴 COCCALA BAKE & CAFÉ
- ⬇️ 17min
- 🌸 野川の桜 Cherry blossoms of Nogawa
- ⬇️ 20min
- 🚉 寺庄駅 Terasyo Station

- 🚲 甲南駅レンタサイクル Konan Station Bicycle Rental
- ⬇️ 5min
- 🏯 矢川神社 Yagawa shrine
- ⬇️ 10min
- 🏯 甲賀流忍術屋敷 Koka Ninja House
- ⬇️ 1min
- 🏯 甲賀流リアル忍者館 Kokaryu Real Ninjagan
- ⬇️ 7min
- 🚉 甲南駅 Konan Station



Feel Ninja

Nice view



桜の見頃の時期
 3月下旬～4月上旬
 Best time to see cherry blossoms
 Late March to early April

Openness



While learning



M Medium course
 【ミドルコース】約 50km

- 忍びの里は山々が入り組んで坂道が多くなりますが、
 e-bikeで登坂もグングン漕げます。
 It's a hilly area with intertwined mountains,
 but with an e-bike you can go up the slopes.
- 9:00 集合・受付 Meet and check
 甲南地域市民センター Konan Community Center
 (甲南駅徒歩5分) 5 minutes walk from Konan Sta.
 - 9:20 出発 Depart
 - ～隠岐 Oki
 - ～油日神社 Aburahi Shrine
 - ～徳永寺 Tokueji Temple
 - ～春日神社 Kasuga Shrine
 - ～澤村氏館 Sawamura Family Residence
 - ～壬生野城 Mibuno Castle
 - ～手力神社 Tejikara Shrine
 - ～和田城 Wada Castle
 - ～リアル忍者館 Real Ninjagan
 - ～甲南地域市民センター Konan Community Center
 - 16:00 体験終了 Experience ends

Long course
 【ロングコース】約 100km

- e-bikeで坂道も登坂もグングン漕げます♪
 ただし、長距離サイクリングのため、日頃運動をしていない方、
 体力に自信のない方にはおすすしません。
 Long-distance cycling around ninja towns. With an e-bike, you can easily climb hills♪
 However, since this is long-distance cycling, it is not recommended for those who do not exercise
 regularly or are not confident in their physical strength.
- 9:00 集合・受付 Meet and check
 甲南地域市民センター Konan Community Center
 (甲南駅徒歩5分) 5 minutes walk from Konan Sta.
 - 9:20 出発 Depart
 - ～杉谷新田 Sugitani Shinden
 - ～信楽雲井 Shigaraki Kumoi
 - ～信楽駅 Shigaraki Station
 - ～多羅尾 Tarao
 - ～御斎峠 Onishi Pass
 - ～丸柱 Marubashira
 - ～阿山 Ayama
 - ～柘植・徳永寺 Tsuge-Tokunaga Temple
 - ～和田城 Wada Castle
 - ～油日神社 Aburahi Shrine
 - ～リアル忍者館 Real Ninja Museum
 - ～甲南地域市民センター Konan Community Center
 - 16:00 体験終了 Experience ends

《e-bike(電動アシスト自転車)でいく忍びの里めぐり》

Tour of ninja villages on an e-bike (electrically assisted bicycle)

地元ガイドと行くサイクリングツアー

Cycling tour with a local guide

お気軽に参加出来るイベントツアーもHPで掲載中！
 【サイクリングツアーについて】
 詳細・申込は二次元コードからご確認下さい。

We also introduce event tours that you can easily participate in on our website!
 [About cycling tours]
 For details and to apply, please scan the 2D code.

Mountain side company



定番ツアーは、【ミドルコース】【ロングコース】受付中。左の二次元コードからご確認下さい。
 Currently, standard tours have two courses, [Middle distance] and [Long distance]. Please scan the 2D code for further information.